

ЕЖЕМЕСЯЧНЫЙ ЖУРНАЛ ДЛЯ ДЕТЕЙ И ПОДРОСТКОВ

# КАЧЕЛИ

5'2020



В НОМЕРЕ:  
3D-МОДЕЛЬ  
САМОЛЁТА



ВНИМАНИЕ: УРОК ХОРА ОНЛАЙН НАЧИНАЕТСЯ!

КАЗКА «СОН САРОКІ КАРЫ». ЧЫТАЙ І СЛУХАЙ.

ПОЧЕМУ У БЕЛОРУССКИХ ЗУБРОВ ИМЕНА НА ОДНУ БУКВУ?

6+



№ 5 (259), май 2020

РЕСПУБЛИКАНСКИЙ  
ЕЖЕМЕСЯЧНЫЙ ЖУРНАЛ  
ДЛЯ ДЕТЕЙ И ПОДРОСТКОВ  
ИЗДАЁТСЯ С 1998 ГОДА

ЕАС

Тематика, назначение:  
учебная, познавательная  
(для детей и подростков)

УЧРЕДИТЕЛЬ:

Комитет по образованию Минского  
городского исполнительного комитета

РЕДАКЦИЯ:

УП «Агентство «Минск-Новости»  
Журнал зарегистрирован в Министерстве  
информации Республики Беларусь,  
св-во о гос. рег. от 18.06.2010 № 957

Главный редактор –

Гуляева Татьяна Александровна

Художники – Романовская Анна,

Жавторович Дарья

Вёрстка – Хомченко Александр

Юридический адрес:

пер. Калининградский, 20а

Почтовый адрес редакции:

220005, Минск, пр. Независимости, 44,  
каб. 504, 505, 511

тел.: 263-38-02, 343-10-05, тел./факс 271-78-58

e-mail: Kacheli98@tut.by

Отдел рекламы: тел./факс 224-29-39

e-mail: reklama@mk.by

Подписной индекс:

индивидуальный 74901

ведомственный 749012

Подписано в печать 06.05.2020

Тираж 2692 экз. Заказ № 2125

Формат 60x84 1/8.

Бумага мелованная. Печать офсетная.

Усл. печ. л. 3,26. Цена договорная.

Гродненское областное унитарное

полиграфическое предприятие

«Гродненская типография»

230025, г. Гродно, ул. Полиграфистов, 4

Лицензия № 02330/39 от 25.02.2009

Декларация о соответствии ЕАЭС

№ ВУ/112 11.01. ТР007 043 16491 от 16.03.2020

Присланные материалы публикуются по

усмотрению редакции. Редакция оставляет за

собой право редактировать материалы.

Рукописи не рецензируются, не возвращаются.

На обложке:

рисунок Дарьи ЖАВТОРОВИЧ



@kacheli\_zhurnal

**НАЙТИ**  
Взрослые всё ещё советуют пореже выходить в люди. Но это ведь не мешает нам отправиться на поиски клада. А потом вволю поесть шахматных бутербродов. О чём это мы? Читай и присоединяйся!

## КОПАЙ ГЛУБЖЕ!

Попробуем посадить грядки прямо на подоконнике? В вазоне можно вырастить декоративный подсолнух, комнатный томат, огурец... Да что угодно! И всё лето не только наблюдать за растением, но и, если повезёт, собирать урожай.

Четвероклассник минской гимназии № 6 Мирон Шидловский, не дожидаясь нашего совета, ещё в прошлом году посадил целую плантацию лаванды на даче.



ЭТО ЛУЧШЕ  
ДЕЛАТЬ  
ВМЕСТЕ  
СО ВЗРОСЛЫМИ!



## ТУРНИР ШАХМАТНОГО БУТЕРБРОДА

Соревнования можно устраивать, сразу как захочется съесть вкусный бутерброд. Для этого понадобятся хлеб, ветчина и сыр.

Нарежь тонкими полосками ветчину (вареную колбасу) и сыр. На квадратные ломтики хлеба сначала выкладывай ветчину, затем поперёк сыр.

Разогрей духовку до 180 градусов. Переложь бутерброды на противень и запекай их 10 минут. Это лучше делать вместе со взрослыми!

Теперь можно соревноваться. Кто больше съест – тот и выиграл.

## КЛАД?

## ЛЕГКО!



## В ПОИСКАХ СОКРОВИЩ

Искать клад будем в собственном столе, шкафу и даже на полке. Зачем? Чтобы навести порядок и заодно обнаружить среди хлама давно забытые вещи. Спорим, найдёшь кучу всего, о чём и думать забыл, а оно окажется просто необходимым? Скорее начинай уборку! Фото самых интересных находок присылай нам.



## ДЕНЬ СМЕЛЫХ РЕШЕНИЙ

Такое событие и правда есть в календаре. Поэтому 27 мая просто необходимо решиться на какой-нибудь отважный шаг. Что ты давно планировал, но всё откладывал на завтра?

Будем считать, что «завтра» наступило. Сходи, наконец, в скейт-парк или покатайся на роликах. Гулять на свежем воздухе тоже важно!

## МУЛЬТ-ФАБРИКА

Любишь мультфильмы? Тогда пора создавать собственные. Это легко сделать с помощью программы «Кукольная анимация». Подробный мастер-класс ищи в мартовском выпуске «Качелей». Ну или жди следующий в июньском номере!

Задание для более продвинутых аниматоров: запусти «в небо» наш самолёт (ищи на страницах 14-15).

## КТО «ЗА» ДЕНЬ ШОКОЛАДНЫХ КОНФЕТ?

Давай в ИЮНЕ праздник устроим. Почему в июне? Чтобы получше подготовиться. Выбирай любой день в календаре и придумывай ему название. Это может быть День хорошего настроения, День подарков без повода, День шоколадных конфет (тут придётся договариваться с мамой)...

Фотографируй, что получилось, и выкладывай в Instagram с хештегом #праздникскачелями или присылай нам на почту kacheli98@tut.by.



# НЕ ПО ПРАВИЛАМ СПИСАНИЯ



В здании на минской площади Свободы, 7, тихо бывает разве что по ночам. Вернее, так было ещё несколько месяцев назад. Из окон расположенной здесь гимназии-колледжа при академии музыки можно было услышать и пикиающую скрипку, и звонкое баянное треньканье, и вполне себе готовые концерты для фортепиано с оркестром от старшеклассников. То, на что обычно жалуются соседи, вызывало улыбку у прохожих. Теперь всё изменилось: соседям приходится слушать гаммы и этюды, а в самой гимназии стоит тишина. Четвёртую четверть юные музыканты учились дома, обмениваясь с педагогами видео- и аудиофайлами. Впрочем, обычные тетрадки и учебники тоже никто не отменял.



МИ-  
БЕМОЛЬ

## ХОЧУ К ДОСКЕ!

«Если честно, мне больше нравится заниматься в школе. Жутко соскучился по учителям и друзьям. Дома ведь сначала мама спрашивает, прислала ли учительница домашнее задание. Потом проверяет, сделал ли я его. Если что-то недопонял, она мне объясняет. И только после отсылаем Ирине Владимировне на проверку. А ещё мама по пятницам относил тетради в гимназию. В общем, сплошная учёба!»



Феликс Стурченко

Феликс Стурченко, Саша Долгополов и Даник Чезлов – ученики 4 «Б» класса гимназии-колледжа. Кроме обычных школьных предметов в их расписании есть хор, вокал, сольфеджио и, конечно, фортепиано. Легко ли петь на уроке хора по видеосвязи и понравилось ли учиться, не выходя из дома, «Качели» расспросили мальчишек.

- ЗАДАНИЯ ОТ УЧИТЕЛЯ**
1. ВЫУЧИТЬ ГАММУ СИ-БЕМОЛЬ МАЖОР.
  2. ЗАПИСАТЬ ГАММУ НА ВИДЕО.
  3. ДОУЧИТЬ ГАММУ.
  4. СНОВА ВЫЙТИ НА СВЯЗЬ С УЧИТЕЛЕМ.

## Список дел от мамы

1. Почистить зубы
2. Позавтракать
3. Выгулять собаку
4. Убрать в клетке у хомяка
5. Вовремя войти в учебный чат
6. Внимательно слушать учителя
7. ....

- МОЙ ПЛАН НА ДЕНЬ**
- Увидишь, что успеешь гораздо больше, если будешь чётко выполнять задуманное.
- Сегодня я сделаю:
- 1.
  - 2.
  - 3.



Саша Долгополов

## ЧЬЯ ОЧЕРЕДЬ ПЕТЬ?

«Обманывать не буду: мне нравится, что в школу ходить не нужно. Но ведь уроки не отменили, просто они перешли в онлайн. И теперь, когда учительница выходит на видеосвязь, мне кажется, что она прямо у нас дома. Поэтому приходится постоянно убирать в комнате и застилать постель. В общем, ужас. А ещё ничего не спишешь – мама строго следит.

К тому же у меня ещё дистанционные уроки по музыкальным предметам. Представьте наше занятие по хору: класс разделили на группы по три человека. И вот начинается видеурок. Мы стараемся петь, учительница пытается понять, попадаем ли мы в ноты.

Потом занятие по хореографии у сестры. Так что целый день мы поём и пляшем, а родители не знают, куда им от всего этого деваться».

ОХ!




Даник Чезлов

## АПЧХИ!

В нос ко мне «Апчхи» забрался,  
Так царапался, кусался.  
Я чихнул: «Апчхи!» – сказал,  
Он к Маринке убежал.  
Тут скажу вам без прикраски:  
Вирусы боятся маски.  
И пугает их не стук,  
А сияние чистых рук!

Татьяна СУЧКОВА



Са-са-са

## ПОЭТ НЕ ПРИХОДИЛ

– Ты написал стихотворение о природе? – проверяет мама уроки у сына.  
Тот протягивает ей тетрадь:  
– Вот, читай!  
Мама:  
– Прости, но ты же списал его у поэта Тютчева!

На что младший брат возмутился:  
– Ни у кого он не списывал! Мы вдвоём дома сидели. К нам никто не приходил!





# МЫ ВСТРЕЧАЕМ ДЕНЬ ПОБЕДЫ

Нет в Беларуси такой семьи, которую обошла бы стороной Великая Отечественная война. До сих пор многие ищут в архивах весточки о погибших родственниках, а истории о пережитом горе передаются от дедов к внукам.

В этом году Великой Победе – **75 ЛЕТ**. Расспроси родителей, бабушек и дедушек о том, кто воевал в вашей семье, что пришлось пережить близким, полистайте вместе семейный фотоальбом.

**СВОИ ИСТОРИИ ПРИСЫЛАЙТЕ В «КАЧЕЛИ».**

**Ксения ВОЛКОВА**, 9 лет,  
гимназия № 8 г. Минска

## Старый дуб

В центре посёлка **ОСОВЕЦ ЛЮБАНСКОГО РАЙОНА** растёт дуб. Сильный, ветвистый, но стройный. Мой дедушка говорит, что у него особая история.

До войны на этом месте стояла старинная церковь. Рос тут и старый дуб. В марте 1943 года фашисты не раз пытались сломить жителей непокорной деревни, но им это не удавалось. Тогда они совершили авианалёт. Погиб и дуб. Он долго горел изнутри, пока не остался от сильного дерева обгорелый пенёк. Несколько лет он так и стоял посреди деревни, как напоминание о страшном времени. А потом председатель сельского совета – мой прадед – принёс из леса молоденький дубок и посадил его в обгоревшем дуплице. За эти годы он возмужал и стал достойной заменой своему предку.

**Матвей КОРБУТ**,  
ученик 6-го класса школы № 178 г. Минска


## По минному полю

Однажды из дедушкиного шкафа папа достал планшет с медалями. Мы стали с любопытством их рассматривать, а взрослые рассказали нам о прадедушке – **ВЛАДИМИРЕ ИВАНОВИЧЕ ТАРАНОВЕ**.

Он сапёром прошёл всю войну, участвовал в обороне Ленинграда. Сейчас этот город называется Санкт-Петербург, и мы с братом мечтаем там побывать. Папа говорит, что в детстве часто расспрашивал деда о войне. Ему хотелось услышать истории о танках, заминированных полях и подвигах. Но дед в такие моменты становился хмурым и неразговорчивым.

Владимира Ивановича уже давно нет с нами, мы с Тимуром его никогда не видели. Но остались его медали. А недавно из архивных документов папа узнал об одном из его подвигов. Сапёр Таранов помог сослуживцам перейти минное поле и первым ворвался в траншею противника.

**Маша ТАРАНОВА**,  
ученица 2-го класса Могилёвской ДШИ № 1



**Алиса БОЧАРОВА**, 8 лет,  
гимназия № 15 г. Минска

## В списках не значился

Мой прадед Иван пропал без вести под Сталинградом в 1942 году. Ему было всего 20 лет, и до войны он серьёзно занимался математикой. Наверное, мог бы стать видным учёным... Но вмешалась война.

Я слышала про Сталинградскую битву. Жестокие бои продолжались больше полугода, погибло много солдат.

Наша семья до сих пор не знает, где похоронен Иван. Прабабушка до конца жизни не могла смириться с этим, очень переживала. Она даже побывала на поле боя под Сталинградом (сейчас это город Волгоград) и привезла оттуда горсточку земли.

**Лиза ЧЕЗЛОВА**,  
ученица 1-го класса гимназии № 8 г. Минска



**Мария РЕШЕТНИК**, 8 лет,  
гимназия № 23 г. Минска



О моей прабабушке  
Моя прабабушка, Татьяна  
(в девичестве Давидович) Зоя  
Яковлевна, прожила с моим  
свекром почти всю войну. Их  
Сталинграда до Берлина, где  
вспыхнула Великая Победа.  
И даже оставила свою по-  
пись на Рейхстаге. Сразу по-  
сле войны она поехала с  
моим прадедушкой в Уро-  
го-Минский Миланский Уро-  
го-Минский, с которыми ещё в  
годы войны, в послевоен-  
ной Германии. И после про-  
дания моей бабушки (в 1948  
году) переехали в Беларусь.  
Прабабушка в послевоенные  
годы занималась рукоделием,  
когда находила время. А  
прадедушка ещё долго слу-  
жил, после чего был уволен  
в запас в звании полковни-  
ка Советской Армии.

Коллаж из семейных фотографий  
и писем сделала **Маша ГЛЯД** (8 лет),  
студия «Радуга талантов»  
ЦДОДМ «Светоч» г. Минска



## Хлеб с крапивой

Нашим ребятам удалось отыскать военную карточку на хлеб. На ней стоит дата – апрель 1943 года. Основной запас зерна тогда отправляли на фронт, а мирным жителям приходилось делать хлеб из того, что было. В муку добавляли картофель, отруби, крапиву, лебеду. Но даже такого хлеба катастрофически не хватало.

Мы нашли один из способов приготовления военного хлеба:

1. Картофель отваривали в мундире,
2. затем чистили,
3. пропускали через мясорубку, чтобы получилось сухое пюре.
4. Массу выкладывали на противень, посыпанный отрубями.
5. Несколько минут картофель остывал, после чего добавляли ещё отруби,
6. солили и быстро замешивали тесто.
7. Форму для выпечки смазывали растительным маслом,
8. выкладывали в неё смесь
9. и выпекали в духовке в течение часа при средней температуре.

В память о тяжёлых годах Великой Отечественной войны пионеры нашей школы испекли хлеб по рецепту военного времени. Все смогли попробовать, что получилось.

**Назар ШАРЕЦ**,  
ученик Жемчужненской школы  
Барановичского района

Ребята из кружка «Юные Шагалики» ЦДОДиМ «Эврика» впечатлились сказкой «Шмыг и Пик» из февральского номера «Качелей» и нарисовали её героев. Они получились такими разными, что автор сказки писательница Светлана Быкова сразу и не узнала своих мышат.

А тут почта принесла новую сказку. И мы решили – это мышиный звёздный час! Рыжий кот нашёлся в другой изостудии.

# Как кот Тимофей искал совесть



Под старым трухлявым пнём проснулся мышонок. На улице было прохладно, а прохладный воздух щекотал ноздри. Малыш потёр лапками глазки-бусинки и пригладил взъерошенную шёрстку. Высунулся из норки, осмотрелся. Всё спокойно. Можно смело выбираться в поле! Вдруг мышонок резко остановился. Его нос учуял хищника. Через секунду показался и сам зверь – это был рыжий котёнок Тимошка. «Эй, рыжий! Не топчи травку!» – отважился сделать замечание мышонок.

– Кто это тут пискнул?  
Я тебя сейчас съем и облизнусь. –

котёнок попытался изобразить из себя хищника.  
– Нельзя обижать маленьких и беззащитных, – не сдавался мышонок.  
– Ты меня учить вздумал? Мы, коты, вас, мышей, едим!

– А где твоя совесть?  
Где ты её потерял?  
– Совесть? Что это такое?  
Она у меня должна быть, да?

озадачился Тимошка.  
– Конечно. У всех есть совесть.

Котёнок расстроился. И, забыв про мышонка, отправился на поиски совести. Он представлял её чем-то вкусным и тёплым. ...Прошло полгода. Тимошка подрос и стал котом Тимофеем. Однажды, неспешно переставляя лапы и прижав уши, он крался по опавшей осенней листве. Он давно заметил мышь и ждал удобного момента. Вдруг резко оттолкнулся от земли, прыгнул... Есть! Дичь прижата лапой. Мышь узнала напавшего:  
– Это снова ты, тот рыжий, который ещё весной хотел меня съесть?  
– И что с того? Снова будешь мне заговаривать зубы?  
– Нет, только хочу поинтересоваться: ты совесть нашёл?

– Нет, не нашёл, потому что не знаю, как она выглядит. Скажи мне перед тем, как я тебя съем, что же это такое?

– Совесть на дороге не найдёшь.

Она живёт в сердце. Это всё вместе: и жалость, и сочувствие, и милосердие. Те, у кого она есть, имеют много друзей и радуются жизни. А те, кто её потерял, в жизни несчастны. У тебя есть друзья? – несмотря на страх оказаться в кошачьих зубах, объяснила мышь.

Тимофей почесал лапой себя за ухом.

– Нет... Но я тоже хочу, чтобы у меня в сердце жила совесть, но как я узнаю, что она там?

Мышь хитро посмотрела и сказала:

– Для начала отпусти лапу, мне больно. И вообще, давай дружить, и тогда станет понятно, есть в твоём сердце совесть или нет.

Так и поступили.

Алина МАСКОВА,  
гимназия № 2 г. Полоцка

Мышей рисовали

Дарья Брычкина, Александра Мосалова, Максим Санец, Лика Брычкина, Елизавета Лебедева, Юлия Назаренко, София Эль-Салиби, Кира Плещенко.

Кота рисовали Вадим Каленик, Максим Нагорный.  
(«Творческая скарбонка», школа № 200 г. Минска)



# «Я БЕЛАРУСЬ»

10 МАЯ В НАШЕЙ СТРАНЕ ОТМЕЧАЮТ ДЕНЬ ГОСУДАРСТВЕННОГО ГЕРБА И ФЛАГА



Моя Родина – край синеоких озёр, бескрайних лесов и полей. Здесь я родился, на этой земле жили мои предки. У нас есть своя история, культура, традиции. Есть и свои государственные символы – **ФЛАГ**, **ГЕРБ** и **ГИМН**. Я поинтересовался, что они означают.

## ЗНАЕШЬ ЛИ ТЫ, ЧТО ОЗНАЧАЮТ ЦВЕТА НАШЕГО ФЛАГА?

По-белорусски он звучит «сцяг». Так его называют потому, что он «стягивает» к себе людей, а раньше объединял воинов для защиты Родины от неприятелей.

У флага Беларуси три цвета: красный, зелёный, белый.

- Красный с древних времён служит знаком Солнца, победы и счастья.
- Зелёный – цвет природы: полей, лесов, лугов, которые занимают почти всю территорию нашей страны.
- Белый означает свободу и гостеприимство. И перекликается с названием страны – Беларусь.

Красный орнамент на белом фоне – не просто рисунок. Большой ромб в центре узора – солнце, а крестик внутри него – засеянное поле. Такой орнамент у белорусов назывался «Восходящее солнце» и встречался на рушниках, которые раньше вышивали мастерицы. Этнографы нашли такой у Матрёны Маркевич, жительницы деревни Костелище Сенненского района. Её рушник из далёкого 1917 года!

## О ЧЁМ РАССКАЗЫВАЕТ ГЕРБ?

На белорусском гербе легко узнать очертания нашей страны. Здесь тоже много солнца – золотые лучи восходят над землёй.

**ВЫ ЗАМЕТИЛИ, КАК ЧАСТО ПОВТОРЯЕТСЯ ОНО В НАШИХ СИМВОЛАХ?**

Всё потому, что наши предки поклонялись матери-земле и утреннему солнцу. И мы продолжаем традиции. Звезда на гербе – это символ безопасности и мужества. В венок из спелых колосьев ржи вплетены розовые цветы клевера и голубой лён... Наша красота и гордость!

## ДЛЯ ЧЕГО ЗВУЧИТ ГИМН?

Новый день в Беларуси начинается и заканчивается мелодией гимна, который звучит по телевидению. Ещё он звучит на всех важных государственных мероприятиях и спортивных соревнованиях. «Мы, беларусы, мірныя людзі...» – эти простые слова знает каждый белорус. Авторы современного белорусского гимна – Михась Климкович, Владимир Каризна и Нестор Соколовский.

В Минске на проспекте Победителей, около Дворца Независимости, есть площадь Государственного флага Республики Беларусь. Там перекрещиваются сильные потоки воздуха, ветра дуют со всех сторон. Благодаря этому наш национальный флаг развевается круглый год.

Историю родного края изучал **Игнатий ВЕРИНСКИЙ**, ученик 3 «Г» класса гимназии № 35 г. Минска



Сакрэт галаваломкі прасты: шукай у квадраце літару, згодна лічбе і колеру. Расшыфруй фразу.



Склаў **Уладзімір СЕЛЯЗНЕЎ**, г. Мазыр (Падказка на ст. 26)

## ЛЮБОПЫТНО

Швейцария и Ватикан – две страны, у которых флаги квадратные. Ещё больше отличился Непал: его флаг единственный в мире, форма которого не прямоугольная и не квадратная. У всех остальных – прямоугольные.

Флаги Румынии и Чада отличаются только оттенком синего цвета.

Монако и Индонезия имеют почти одинаковые флаги. Но если присмотреться, то флаг Монако более узкий.

Датский флаг – старейший в мире, он был разработан аж в 1219 году.

## НАРИСУЙ ГЕРБ СВОЕЙ СЕМЬИ

Герб есть не только у государства. Эмблема может быть у города, школы, семьи.

Подумай, как может выглядеть фамильный герб твоей семьи? Для этого вспомни профессии, награды своих родных, достопримечательности своего города.

**ТВОЙ ГЕРБ**



**ПОКАЖИ НАМ, ЧТО ПОЛУЧИЛОСЬ! АВТОРЫ ЛУЧШИХ РАБОТ ПОЛУЧАТ НАШИ ФИРМЕННЫЕ КАЛЕНДАРИКИ.**



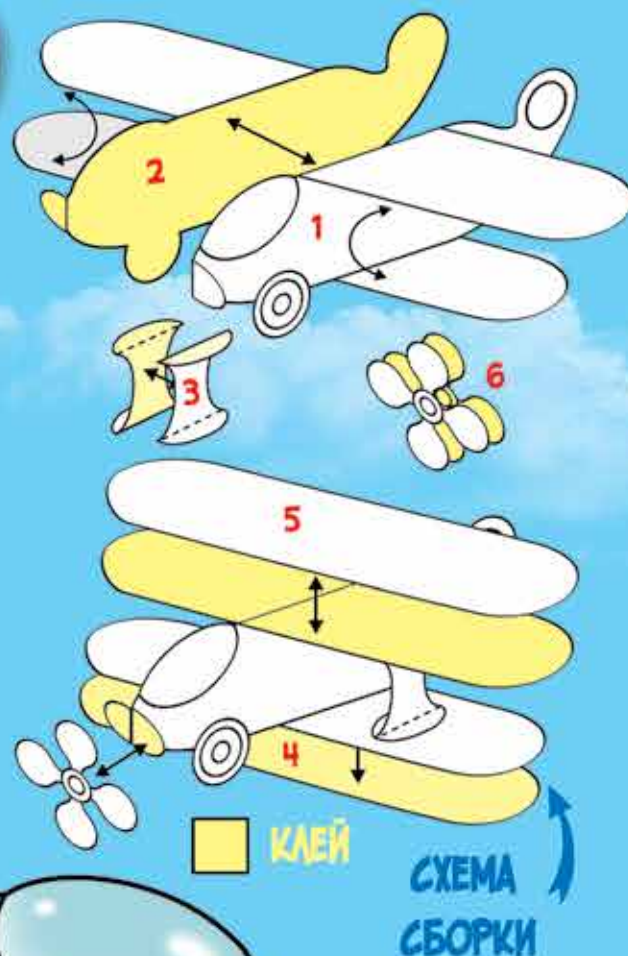
# САМОЛЁТ




1. ВЫРЕЖЬТЕ, СОГНИТЕ И СКЛЕЙТЕ ДЕТАЛИ 1 И 2.


2. СКЛЕЙТЕ ДЕТАЛИ НОМЕР 3 ПОПАРНО.

3. НАКЛЕЙТЕ ДЕТАЛИ 4, 5, 6.



СМОТРИ, ЧТО ПОЛУЧИЛОСЬ ↑





# Двое нас – это класс!

**ЗНАКОМЬТЕСЬ!** ЗДОРОВО ЛИ УЧИТЬСЯ В ОДНОМ КЛАССЕ С СЕСТРОЙ И МОЖНО ЛИ НЕ СПОРИТЬ С БРАТОМ? СЕЙЧАС РАЗУЗНАЕМ.

Роман и Янина Турковы – двойняшки из столичной школы № 196. Яна и Рома учатся в 3 «Б» классе, в котором классный руководитель Надежда Васильевна Криворот – она из тройняшек!

## «СТАРШИЙ» РОМАН...

«Я люблю собирать модели танков и вертолётов. В школе у меня любимые предметы – русский язык и чтение. Ещё мне нравится читать приключенческие книги.

Я старше своей сестры-двойняшки на 7 минут. И мы с ней всё время соревнуемся и спорим, кто лучше. Когда не спорим, тогда играем в футбол или баскетбол. А ещё можем вместе сделать много разных поделок из бумаги.

Я рад, что у меня есть сестра-двойняшка: всегда есть с кем поговорить, поиграть. Нам с Яной никогда не бывает скучно».

## ...И «МЛАДШАЯ» ЯНИНА

«Люблю рисовать: мои разукрашки-антистресс всегда лежат в портфеле. Ещё я много читаю. И поэтому у меня в школе два любимых предмета: русское чтение и белорусское.

С братом мы часто вместе играем: у нас есть баскетбольный мяч, и мы соревнуемся: кто больше набьёт одной рукой. И никто не хочет быть проигравшим!

Мама называет нас «банда», потому что мы всё время что-то придумываем и у нас постоянно что-то случается. В этом нам часто помогает младшая сестричка Соня, которой 4 года».

## ВМЕСТЕ – СИЛА!

Хотя и учатся в одном классе, ребята делают уроки раздельно: каждый хочет сделать лучше и быстрее.


Двойняшки Турковы соревнуются всегда и везде. Каждую неделю спорят, кто больше страниц из книги прочитает. Чаше выигрывает Яна. В третьей четверти поспорили, кто больше стихов выучит наизусть. В итоге – ничья, поровну.

**Ещё один привет в редакцию прилетел от двойняшек Никиты и Данилы Камейко, второклассников школы № 141:**

«Никита обожает считать и вычислять и очень радуется, глядя на правильные ответы. А Данила любит выводить на письме красивые буквы, но при этом забывает быть внимательным и делает ошибки. Здорово, что нас двое: всегда есть с кем поиграть и подражаться».

С последним доводом лучше не спорить.

Подготовила Татьяна ГУЛЯЕВА



Имена всех зубров, которые родились в Беларуси, начинаются на букву **Б**.  
А в соседней Польше — на **П**.

Так требует Международная племенная книга по учёту этих богатырей. Поэтому, когда прошлым летом у зубрихи в Минском зоопарке родились малыши-близнецы, их назвали Бяша и Буяша.

«Качели» побывали в гостях у зубриной семьи.

В тёплый полдень в зоопарке затишье. Тигры и львы сонно нежатся на солнышке, а вот в вольере зубров жизнь кипит. Зубриха **МУЛАТКА**, которая несколько лет назад приехала к нам из Липецкого зоопарка, осматривает посетителей с надеждой получить что-нибудь вкусненькое. Морковь и кормовая свёкла? Годятся!



МУЛАТКА

Глава семейства силач **БАРОН** предпочитает жевать сено и ветки в домике. Но и он нет-нет да и выйдет на других посмотреть, себя показать.



БАРОН

Братья **БЯША** и **БУЯША** тоже немаленького роста, хотя им нет ещё и года. Родились они прошлым летом. По человеческим меркам их можно сравнить с восьми-десятилетними мальчишками. Как и полагается детям, зубята любят играть: бегают по вольеру, прыгают, брыкаются, пристают к маме. У Бяши и Буяши уже выросли небольшие рожки, и теперь братья частенько устраивают шуточные поединки-бодания.

Наигравшись, любят поваляться рядом с мамой. Лежат на солнышке и жуют жвачку. Зубриная жвачка — это пережёванная растительная пища — сено, овощи, ветки, зерно, овёс. Такого корма взрослый зверь может съесть до 50 кг в сутки.



Это зубята БЯША и БУЯША.  
Но кто из них кто, иногда путают  
даже сотрудники зоопарка.

Сто лет назад доохотились до того, что убили последних живущих в дикой природе зубров. Несколько десятков особей оставались лишь в питомниках и зоопарках. Неравнодушные люди создали Международное общество сохранения зубров. И в 1946 году эти величественные звери снова вернулись в Беловежскую пушу. Они занесены в Красную книгу Беларуси.

СЕГОДНЯ В ПУШЕ ПРОЖИВАЮТ **604** ЗУБРА. ВСЕГО ИХ В БЕЛАРУСИ **1900**.  
А В МИРЕ — ОКОЛО **6500**.



Говори грамотно: один **ЗУБР**,  
но гуляют **ЗУБРЫ**.  
Ударение всегда на **У**!

В тёплой шубе зубрам любой мороз нипочём! А на лето шерсть меняется. Чтобы они сами могли её вычесать, в вольере стоят специальные стойки со щётками.

У внимательных читателей наверняка возник вопрос, почему маму-зубриху зовут не по-белорусским правилам. Всё просто. Мулатка родилась в России, где совсем другие требования.



Учёные-палеонтологи доказали, что наши европейские зубры — современники мамонтов. Сотни тысяч лет назад они вместе бродили по нашей планете. Видимо, зубры оказались более выносливыми.



Кормить зубров в зоопарке посетителям разрешается. Но не булочками с печеньем. На входе продаются вафельные стаканчики с лакомством: морковью, свёклой, кабачками. И будьте осторожны: эти богатыри могут случайно придавить вам руку.



Подготовила  
Ольга КАЛЕСНИК



# СОН САРОКІ КАРЫ

Гэта здарылася на вуліцы Сарокавай у доме саракавым. Прачнулася неяк сарока Кара і адчула, што галодная як воўк!

Падляцела да **ЛЯДОЎНІ**: зырк-зырк, а там пуста. «Трэба ляцець у краму», – падумала яна.



СУП



СЫР



СЕЛЯДЗЕЦ

Чорныя вароны падхапілі Кару пад крылы і панеслі ў буфет. Паварыха пачала частаваць. Выставіла на стол суп, сыр, селядзец і вялікі шматок сала. Сарока наелася, яшчэ і з сабой торбу склала. Узяла яе ў дзюбу і паляцела дадому на вуліцу Сарокавую ў дом нумар сорок. Там яна села на **КРЭСЛА** і задрамала. Спала яна хвілінку ці гадзінку – невядома. Але зазвінеў будзільнік, і Кара прачнулася. А дома нічога няма: ні торбы, ні прысмакаў! Напэўна, гэта быў сон. Але есці хацелася сапраўды...

**Аляксандра РАК**,  
вучаніца Заслаўскай гімназіі

Але наша сарока была на дыеце і ела толькі тыя **СТРАВЫ**, якія пачынаюцца з літары С: сала, суп, сыр, семкі, сушы, селядзец, сухары. Давялося ляцець у краму хутчэй за вецер, збіваючы на ляту іншых птушак.

У краме Кара паглядзела на цэннік і ахнула: сала каштуе 10 рублёў, а ў яе толькі 5! Ад распачы сарока заплюшчыла вочы і звалілася на падлогу...



СУШЫ

У ЛЮБЫ  
ЧАС  
МОЖНА  
КАЗКІ  
СЛУХАЦЬ  
ТУТ



НА АДНОЙ  
ХВАЛІ З  
«РАДЫЁ-МІНСК»

Вывучайце родную мову і размаўляйце на ёй часцей разам з нашым часопісам і праграмай

ГОМЕЛЬ 105.6 FM

БРЭСТ 100.4 FM

МАГІЛЕВ 98.1 FM

МІНСК 92.4 FM

ВІШЕБСК 106.4 FM

РАЗУМЕЙ ПА-БЕЛАРУСКУ



ЛЯДОЎНЯ



СТРАВЫ



ЛЕКАР



КРЭСЛА

СТРАЦІЦЬ  
ПРЫТОМНАСЦЬ

**А ВОСЬ І ЗАДАННЕ:**

да выхаду наступнага нумара нашага часопіса вывучыць 30 цікавых беларускіх слоў. З дапамогай казак гэта зрабіць вельмі проста!

Тут да яе падляцелі дзве вялікія чорныя вароны. Яны падхапілі Кару і пачалі рабіць ёй штучнае дыханне: спачатку крыламі, а потым дзюба ў дзюбу. Сарока расплюшчыла вочы. Вароны запыталіся: «Што здарылася?»

Але бедная Кара змагла толькі адказаць: «Сала», – і зноў **СТРАЦІЦЬ ПРЫТОМНАСЦЬ**.

Вароны выклікалі **ЛЕКАРА**. Той паслухаў сэрца – б'ецца нармальна. Палапаў живот – пусты, галодны!



# НЕ БОЛЕЙ! БУЛОЧКА СО ВКУСОМ МИКРОБОВ

Каждый день я хожу по улице, прикасаюсь к дверным ручкам, поручням, общаюсь с друзьями. И хотя с виду мои руки остаются чистыми, на них оседает множество микробов. Поэтому нужно обязательно мыть руки с мылом после возвращения с улицы и перед едой.

## НО ЧТО ДЕЛАТЬ, ЕСЛИ Я ЗАХОЧУ СЪЕСТЬ БУЛОЧКУ ВО ВРЕМЯ ПРОГУЛКИ?

Где брать мыло? Я решил провести собственное расследование.

Попросил родителей взять напрокат цифровой микроскоп. Посмотреть, кто там на моих руках тусуется. А заодно проверить, очищают ли кожу от микробов влажные салфетки и антисептик.

Перед каждым экспериментом требовалось хорошенько «загрязнить» руки. В этом мне помогали деньги. Ведь они постоянно где-то кочуют. Неудивительно, что при 100-кратном увеличении микроскопа я увидел тёмные пятна всевозможных форм –

**ВОТ ОНИ МИКРОБЫ!**



Я тщательно протёр руки антибактериальными салфетками. Теперь при осмотре под микроскопом увидел, что от микробов и следа не осталось! Точно такими же чистыми руки стали и после применения антисептика.

Но после салфеток руки остаются влажными и их приходится вытирать сухой салфеткой. К тому же её нужно куда-то выбрасывать. Поэтому я выбираю антисептик.

Но! При очень частой обработке можно уничтожить и те бактерии, которые нас, наоборот, защищают. Поэтому всё делай в меру.

**АНТИСЕПТИК МОЖНО СДЕЛАТЬ ДОМА. ПОДКЛЮЧИ РОДИТЕЛЕЙ – ВСЕМ ПРИГОДИТСЯ.**



**ПОНАДОБЯТСЯ:**  
СПИРТОВАЯ НАСТОЙКА КАЛЕНДУЛЫ – 30 мл;  
ВОДА – 30 мл;  
ГЕЛЬ АЛОЕ ВЕРА – 4 мл;  
ГЛИЦЕРИН – 4 мл;  
ЭФИРНОЕ МАСЛО ЛИМОНА – 4 капли.  
ЭТО ВСЁ МОЖНО КУПИТЬ  
В БЛИЖАЙШЕЙ АПТЕКЕ.  
**КОМПОНЕНТЫ СМЕШИВАЕМ И ЗАЛИВАЕМ  
В ЁМКОСТЬ С РАСПЫЛИТЕЛЕМ.**

**АНТИСЕПТИК ГОТОВ!**

**АЛЕКСЕЙ БОТЯНОВСКИЙ,**  
ученик 4-го класса  
школы № 43 г. Минска



**СОЕДИНИ ТОЧКИ  
ЛИНИЯМИ  
И УЗНАЙ,  
КТО ЗА НИМИ  
ПРЯТАЛСЯ.**

**НОМЕР 6**  
ЛОВИ В СЛЕДУЮЩЕМ  
НОМЕРЕ «КАЧЕЛЕЙ»



**8**

**ЗНАЕШЬ ЛИ ТЫ, ЧТО НАЙТИ ЦВЕТОК СИРЕНИ  
С ПЯТЬЮ ЛЕПЕСТКАМИ – К СЧАСТЬЮ!**

**ОТЫЩИ  
3 ТАКИХ  
ЦВЕТОЧКА!**



**6**

**КАЧЕЛЫ**




**ИГРАЕМ,  
ЧИТАЕМ,  
РИСУЕМ!**

**ДЛЯ МЛАДШИХ  
КНИЖКА-МАЛЫШКА  
МАЙ**

**БРАТЬЕВ И СЕСТРИЧЕК**

**СОБЕРИ  
КОЛЛЕКЦИЮ  
«КАЧЕЛЕК»!**

**РАСШИФРУЙ СЛОЖНЫЙ КОД  
И ОТГАДАЙ ИЗОБРЕТЕНИЯ!**



**3**

Помоги строителю добраться до последнего этажа и смонтировать витражное окно.


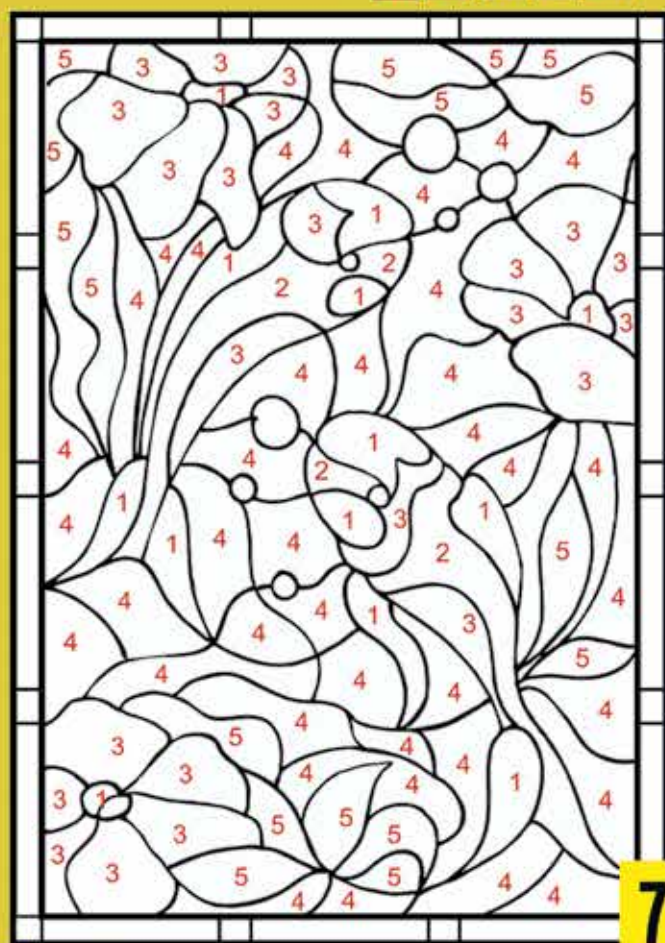


Рисунок Анастасии Яровой

РАСКРАСЬ СХЕМУ ПО ЦИФРАМ И ТЫ УЗНАЕШЬ, ЧТО ИЗОБРАЖЕНО НА ВИТРАЖЕ. 1 2 3 4 5



7

## ЗАГАДКИ ГРОЗНЫЕ, ТО ЕСТЬ ГРОЗОВЫЕ

– КТО ИГРАЕТ НА ТРУБЕ?  
Я ОТВЕЧУ ТАК ТЕБЕ:  
– ОН РАСКАТЫ СОЗДАЁТ,  
СРОЧНО ВСЕХ ДОМОЙ ЗОВЁТ.  
С НИМ ТЫ ХОРОШО ЗНАКОМ...  
ОН – ГРОЗЫ ХОЗЯИН

НУ ЧТО,  
РАЗГАДАЕШЬ?

А У ГРОМА ЕСТЬ СЕСТРИЦА,  
ПРЯМО ЧУДО-МАСТЕРИЦА:  
КАК ЗАСВЕТИТ, КАК БЛЕСНЁТ,  
ДЕРЕВО ПОРОЙ СОЖЖЁТ.  
НЕ ШУТИТЕ С НЕЙ, ДРУЗЬЯ,  
ВЕДЬ ЗОВУТ ЕЁ

ТАК СТЕМНЕЛО ВСЁ КРУГОМ,  
СЛОВНО НОЧЬЮ СТАЛО ДНЁМ.  
ГРОМ РАСКАТИСТО ГРЕМИТ,  
ЧАСТО МОЛНИЯ БЛЕСИТ,  
СМОЛКЛИ ПТИЧЬИ ГОЛОСА.  
ЗНАЧИТ, К НАМ ИДЁТ

Светлана ЧАРНАЯ

5

# ВЕСЁЛЫЕ ИСТОРИИ

## МОЖНО ВСЁ

- Маша, что тебе подарить на день рождения? – интересуется крёстная.
- Рюкзак, как у Тимура. Только розового цвета.
- Хм... А может, лучше куклу?
- Можно и куклу. Я её в розовый рюкзак положу, – согласилась девочка.



ОДНАЖДЫ


## САМИ ПОПРОБУЙТЕ

- Ты ещё занимаешься с логопедом? – спросила бабушка у внука.
- Нет.
- Почему же? Неужели ты научился правильно произносить все звуки?
- Не научился. Но после того, как папа с третьей попытки не смог произнести имя нашей новой учительницы Ренаты Зигмундовны, они с мамой сжалились надо мной.



## А Я КТО?

- Папа, мы пойдём с тобой на великах кататься? – спрашивает Денис.
- Понимаешь, такое дело... Я обещал сегодня встретиться с человеком.
- А чем я тебя не устраиваю? Я ведь тоже человек.



ПОМОЩНИКИ

- Приходит мама с работы и спрашивает у сыновей:
- И что же мои любимые детки сегодня полезного сделали?
  - Я посуду помыл! – похвастался первый.
  - А я тарелки вытер! – добавил второй.
  - Молчит только самый старший.
  - Ну а ты что скажешь? – обратилась к нему мама.
  - А я осколки от разбитого сервиза собрал в мусорное ведро.

## ЧТО ТАМ ДАЛЬШЕ?

На последнем уроке учительница радостно объявила второклассникам:

- Поздравляю, наш класс в полном составе переходит на следующий уровень сложности! В третий класс!



ГАЛИНА  
ИВАНОВНА 10230

ДИМА 650

КАТЯ 420

МИША 370

25

4

## «АРЛЫ-ВЕРАБ'І»

УСКУДЛАЧАНЫ,  
МУРЗАТЫМІША  
ДАЎ МЯЧ,  
Я СХАПІЎ...

МЫ ГУЛЯЛІ Ё ФУТБОЛ!

І НЯЎЖО  
ЗАБІЛІ  
ГОЛ?ТАК! ХОЦЬ ГЭТА  
БЫЛО ЦЯЖКА...  
«ВЕРАБ'І» -  
ШЧЭ ТАЯ ПТАШКА!З НАС УСІХ  
ЛЯЦЕЛІ ПЕР'Я!

КАНЕЦ!

АЎТАР: ТАЦЦЯНА ГУЛЯВА,  
МАСТАЧКА: ДАР'Я ЖАЎТАРОВІЧ

## ОТВЕТЫ

ВЕЧНА ЖЫВІ  
І КВІТНЕЙ,  
БЕЛАРУСЬ!

СТР. 11

ПО	ПО	ЛА	М			СТО	ЛИ	ЦА		
			А			А		Д	РУ	Г
		Л	Д			Р	И	М		
		Е	РА	ЛА	Ш	КА	Ф	Е		
		Б	М	О	Б	И	Л	Ь	Н	Ы
		Е		М	И	Ф		Ш	ТА	Б
		ДИ	П	П	Е	Р		У	Л	
ДО	Ж	Д	Ь		Л		БА	Л		СУ
					ГО	ЛУ	БО	Й		МЕ
КУ	ПА	Л	ОВ	С	К	И	Й		Г	Е
									РО	И

СТР. 13



СТР. 13

ПРАЦЯГ  
ГІСТОРЫІ ПРА  
КОЛЮ І ЯГО СЯБРОЎ  
ШУКАЙ У НАСТУПНЫХ  
НУМАРАХ  
ЧАСОПІСА!

# Подари друзьям «Качели»

**ДАВАЙ ВМЕСТЕ СДЕЛАЕМ ДОБРОЕ ДЕЛО. ПОДАРИМ РАДОСТЬ МАЛЬЧИШКАМ И ДЕВЧОНКАМ, КОТОРЫЕ ОКАЗАЛИСЬ В НЕПРОСТОЙ ЖИЗНЕННОЙ СИТУАЦИИ.**

Сначала, конечно же, позаботься о себе! Напомни родителям, что пора пригласить «Качели» в свой дом в II полугодии.

**ОФОРМИТЬ ПОДПИСКУ МОЖНО НЕ ВЫХОДЯ ИЗ ДОМА!**

А ещё предложи взрослым, одноклассникам подписать на «Качели» ребят из детского дома, школы-интерната, воспитанников приёмной семьи.

Подарите и им подписку на «Качели»!

**АДРЕСА МОЖНО НАЙТИ ЗДЕСЬ →**



В Беларуси проживают почти 18 тысяч детей, оставшихся без родительской опеки.



**ЗАПОЛНЯЙТЕ КУПОН, ПРИКЛАДЫВАЙТЕ К НЕМУ ПОДПИСНОЙ АБОНЕМЕНТ (ЧТОБ БЫЛО ВСЁ ЧЕСТНО) И ПРИСЫЛАЙТЕ ФОТО НА ПОЧТУ: [KACHELI98@TUT.BY](mailto:KACHELI98@TUT.BY). УЧАСТНИКИ АКЦИИ ПОЛУЧАТ В ПОДАРОК НАСТОЛЬНУЮ ИГРУ ОТ «КАЧЕЛЕЙ»**

Доброе  
дело

Я \_\_\_\_\_

(Фамилия, имя, город)

подарил «Качели»

(название детского дома,  
школы-интерната)



## ПОДПИШИСЬ!

ЧТОБЫ «КАЧЕЛИ» КАЖДЫЙ МЕСЯЦ  
ПРИХОДИЛИ В ТВОЙ ДОМ,

**НЕ ЗАБУДЬ ОФОРМИТЬ  
ПОДПИСКУ:**

- ▶ в любом почтовом отделении;
- ▶ в торговых павильонах «БЕЛСОЮЗПЕЧАТИ»;
- ▶ на сайте агентства «Минск-Новости»

([MINSKNEWS.BY/PODPISKA/](http://MINSKNEWS.BY/PODPISKA/)).



РИСУНОК  
РИТЫ ПРИЙМЫ,  
10 ЛЕТ



**ПОДПИСНЫЕ ИНДЕКСЫ:**

**74901**

(индивидуальный),

**749012**

(ведомственный).

