

ЕЖЕМЕСЯЧНЫЙ ЖУРНАЛ ДЛЯ ДЕТЕЙ И ПОДРОСТКОВ

КАЧЕЛИ

7'2020

В НОМЕРЕ:
КВЕСТ-ИГРА.

ИЩЕМ
АЛМАЗ!



ХАКЕРЫ НЕ СПЯТ. ПРОКАЧАЙ СВОЙ СТАТУС!

ВАЛЬС ДЛЯ МЕДВЕДЯ. ЧТО ПРОИСХОДИТ ЗА КУЛИСАМИ ЦИРКА?

ВЫЕЗЖАЕМ НА ПЛЕНЭР. МАСТЕР-КЛАСС ОТ ЮНОГО ХУДОЖНИКА.

6+



№ 7 (261), июль 2020

РЕСПУБЛИКАНСКИЙ
ЕЖЕМЕСЯЧНЫЙ ЖУРНАЛ
ДЛЯ ДЕТЕЙ И ПОДРОСТКОВ
ИЗДАЁТСЯ С 1998 ГОДА

ЕАС

Тематика, назначение:
учебная, познавательная
(для детей и подростков)

УЧРЕДИТЕЛЬ:

Комитет по образованию Минского
городского исполнительного комитета

РЕДАКЦИЯ:

УП «Агентство «Минск-Новости»
Журнал зарегистрирован в Министерстве
информации Республики Беларусь,
св-во о гос. рег. от 18.06.2010 № 957

Главный редактор –

Гуляева Татьяна Александровна

Художники – Романовская Анна,

Жавторович Дарья

Вёрстка – Хомченко Александр

Юридический адрес:

пер. Калининградский, 20а

Почтовый адрес редакции:

220005, Минск, пр. Независимости, 44,

каб. 504, 505

тел.: 343-10-05, тел./факс 271-78-58

e-mail: Kacheli98@tut.by

Отдел рекламы: тел./факс 224-29-39

e-mail: reklama@mk.by

Подписной индекс:

индивидуальный 74901

ведомственный 749012

Подписано в печать 06.07.2020

Тираж 2184 экз. Заказ № 2897.

Формат 60x84 1/8.

Бумага мелованная. Печать офсетная.

Усл. печ. л. 3,26. Цена договорная.

Гродненское областное унитарное

полиграфическое предприятие

«Гродненская типография»

230025, г. Гродно, ул. Полиграфистов, 4

Лицензия № 02330/39 от 25.02.2009

Декларация о соответствии ЕАЭС

№ ВУ/112 11.01. ТР007 043 16491 от 16.03.2020

Присланные материалы публикуются по


усмотрению редакции. Редакция оставляет за

собой право редактировать материалы.

Рукописи не рецензируются, не возвращаются.

На обложке:

рисунок Дарьи ЖАВТОРОВИЧ



@kacheli_zhurnal

ВЕТЕР В ПАРУСАХ



Парусный спорт, или его ещё называют **ЯХТИНГ**, просто создан для летних каникул. Ведь тренировки проходят на Минском море, где даже в жару веет свежестью и прохладой! Мы напросились в гости к юным спортсменам из детско-юношеской школы олимпийского резерва парусного спорта.

Тренер **Полина Евгеньевна Ревкова** работает с новичками. Знакомимся с семилетней Настей Казаковой. Сюда она пришла вслед за старшим братом. Правда, самостоятельно управлять лодкой пока побаивается. Зато помогает мальчишкам готовить её для спуска на воду и отлично вяжет морские узлы: **«БЕСЕДОЧНЫЙ УЗЕЛ», «ВОСЬМЁРКУ» И «ПРЯМОЙ УЗЕЛ».**



Страсти на тренировках кипят нешуточные. На пирсе слышно, как Никита Испеньков кричит Арсению Диду: **«СЕНЯ, НЕ ОТВЛЕКАЙСЯ! ТВОИ САПОГИ СЕЙЧАС НЕ ВАЖНЫ! ВАЖНА ЯХТА, ПОМОГАЙ, А ТО УПЛЫВЁТ!»** А вот у четвероклассника Миши Хомякова ветер сорвал с головы кепку, и она осталась плавать в воде. Мальчишка сначала кружил вокруг неё на лодке, а потом решил, что доделать упражнение важнее, и направился дальше к буйку.

На соревнованиях побеждает не только самая быстрая яхта, но и грамотно принявший решение рулевой.

Если кто-то из ребят путается в управлении, на помощь приходит тренер: она едет рядом с лодками на моторном катере и громко раздаёт команды.



Даша Каменская и Амалия Волошиненко говорят, что самые весёлые моменты на тренировках случаются, когда кто-то не справляется с управлением и падает в воду. На вопрос, не холодно ли в Минском море, например, в октябре, девчонки с улыбкой отвечают: «Нет». У них есть специальные гидрокостюмы, которые не дают замёрзнуть. К мозолям на руках, которые оставляют шкоты (верёвки), девчонки давно привыкли.

В школе парусного спорта тоже есть контрольные работы. Думаешь, легко за полчаса полностью собрать и разобрать парусную лодку, правильно завязать в ней каждую верёвочку и узелок? Девчонки с этой задачей справляются за **25 минут.**



Занятия в школе парусного спорта бесплатные. Чтобы поступить сюда, нужно сдать нормативы по физкультуре и уметь плавать. Зимой юные яхтсмены занимаются в спортивном зале и бассейне.




МОРСКИЕ УЗЛЫ МОГУТ ПОСЛУЖИТЬ И В ОБЫЧНОЙ ЖИЗНИ. ВЯЗАТЬ ИХ ЛЕГКО, А ПРИМЕНЕНИЮ ИМ НЕТ ПРЕДЕЛА. КАК НАУЧИТЬСЯ ВЯЗАТЬ ПРОСТЫЕ МОРСКИЕ УЗЛЫ, СМОТРИ ЗДЕСЬ:

Ольга КАЛЕСНИК
Фото автора



МОРСКОЙ УЗЕЛ «ВОСЬМЁРКА»



ВЗРОСЛЫЕ ПОЧЕМУ-ТО ДУМАЮТ, ЧТО ДЕТИ НЕПРЕМЕННО ДОЛЖНЫ ЛЮБИТЬ ШКОЛУ И ОЗДОРОВИТЕЛЬНЫЙ ЛАГЕРЬ. НУ НА УРОКИ, КОНЕЧНО, ХОЧЕШЬ НЕ ХОЧЕШЬ, А ХОДИТЬ ПРИДЁТСЯ. А ЕСТЬ ЛИ ТЕ, ДЛЯ КОГО СМЕНА В ЛАГЕРЕ НЕ ОТДЫХ, А НАКАЗАНИЕ?

Море, солнце и песок

В прошлом году я первый раз побывала в лагере. Занимаюсь спортом, и нашу группу отправили в Болгарию. Море, солнце, песок! Было круто. Хотя вот песок, пожалуй, единственное, что портило мне настроение. Он постоянно попадал в волосы.

Многим ребятам не нравится строгая дисциплина. Но мы, спортсмены, к ней как раз привыкли. К тому же я придумала, как облегчить утренний подъём: заводи будильник на полчаса раньше. И пока приходили вожатые нас будить, успевала раскататься.

По родителям скучала, но несильно. Нам разрешали звонить домой и писать сообщения. Когда вы будете читать моё послание, я, скорее всего, снова буду отдыхать в лагере. Ура!

Мариям СЕМЁНОВА,
ученица 3-го класса
гимназии № 11
г. Минска



Пикник в школе? Запросто!

Я очень люблю школу и каникулы. И хотя с нетерпением ждала июль, чтобы поехать к бабушке в деревню, с удовольствием ходила в школьный лагерь.

Из одноклассников со мной в отряде был только Ярослав. Но мы быстро познакомились с другими ребятами. Обожаю знакомиться и заводить новых друзей. Мы устраивали пикники, придумывали страшилки, играли в шахматы и догонялки. Мама сначала переживала, что мне неинтересно летом ходить в школу, но я её переубедила. Мне в школе всегда хорошо!

Сейчас я в деревне. Здесь у нас надувной бассейн, рыбалка и лес, полный ягод. Здорово!



Маша ТАРАНОВА,
ученица 2-го класса
ДШИ № 1 г. Могилёва

СОВЕТЫ ПО ВЫЖИВАНИЮ ОТ ВОЖАТОГО:

1. Не бойся знакомиться. Все приехали в лагерь за приключениями, а не для того, чтобы страдать в одиночестве.

2. Представь, что смена — это квест. А все трудности — это задания: найти прищипку с мамой, найти подходящую еду в столовой.

3. Если что-то не получается, обращай к вожатым. Они, как правило, весёлые и отзывчивые ребята. Что-нибудь придумают.




Рисунок Алисы МОРОЗОВОЙ, 11 лет

Вкусняшки под замком

Мне в лагере не понравилась еда. Она была, наверное, вкусная и полезная, но я очень привередливая. Сладости и домашние вкусняшки есть не разрешали. Поэтому с тоской ждала маму в родительский день, чтобы съесть наконец-то, что люблю.

Плюс подкачала развлекательная программа. Было тоскливо. Как-то привезли лазертаг, но я не фанат этой игры, пришлось сидеть на лавочке и просто наблюдать.

А ещё почему-то постоянно срабатывала по ночам пожарная сигнализация. Мы с девочками очень пугались. Зато я нашла в лагере друзей и часто вспоминаю квесты с местной «валютой». Было весело!



Катя БОБКО, 9 лет, г. Минск

ПРО ТЕХ, КТО БОЛЕЕТ ЧАСТО, ГОВОРЯТ:

«У НЕГО СЛАБЫЙ ИММУНИТЕТ».

ЭТО ЗНАЧИТ, ЧТО ОРГАНИЗМ СЛАБО ЗАЩИЩАЕТ САМ СЕБЯ ОТ РАЗНЫХ ВИРУСОВ И БАКТЕРИЙ. НО ДЕЛО ПОПРАВИМО.

Полезное Лето

Что можно сделать, чтобы укрепить организм?



НАЛЕГАТЬ НА СВЕЖИЕ ЯГОДЫ, ОВОЩИ И ФРУКТЫ.

Витамины, которые поступят в организм, сделают его **КРЕПЧЕ**.

СОБЛЮДАТЬ РЕЖИМ ДНЯ.

Поспать до обеда на каникулах, конечно, очень хочется. Но в таком случае сбивается весь ритм: пропускаешь завтрак, поздно ужинаешь и укладываешься спать за полночь. У организма не хватает сил восстановиться.


ПРИНИМАТЬ СОЛНЕЧНЫЕ ВАННЫ.

Под воздействием солнца организм может сам вырабатывать витамин D, который отвечает за здоровые зубы и кости. Приятно и полезно!

ЗАКАЛЯТЬСЯ.

Это не значит, что нужно бежать скорее к холодной речке. Начать можно с игр на свежем воздухе, прогулок босиком по песку или траве (сначала убедись, что там нет разбитого стекла). Ну и если вода в водоёме прогрелась, можно купаться. Но только под присмотром взрослых!

СЛОЖНАЯ ЗАДАЧКА ★★★★★



Расставь названия цветов по алфавиту. Теперь по этому же порядку соединяй буквы в слова. Прочитай фразу. Подсказка: первое слово «июль».

Так что же зашифровал автор головоломки **Владимир СЕЛЕЗНЁВ**?

«Над родными просторами».
Максим Синкевич, 10 лет.
Образцовая художественная
студия «Папитра», г. Борисов



Мы живём в Беларуси. И этим гордимся!

В июльском календаре есть две важные даты: День Республики и День освобождения Беларуси от немецко-фашистских захватчиков. Мы гордимся своей страной, ценим мир и спокойствие на нашей земле!

Мілы край

Ах, як люблю я лета
І шум зялёных траў,
І смак цудоўных кветак,
І шэпты дубраў.

Вясёлку ў чыстым полі,
Дзіцячы смех з ракі
І вецер, што паволі
Калыша каласкі.

Другога не жадаю:
Я родны кут люблю!
Мілей не бачыў краю
За спадчыну маю!

Аляксей ЛУЧАНОК,
вучань 6-га класа гімназіі № 15 г. Мінска

РЕСПУБЛИКА БЕЛАРУСЬ — СУВЕРЕННОЕ ГОСУДАРСТВО

Суверенитет — это независимость. Независимое государство живёт по своим законам и имеет право обмениваться с другими государствами официальными представителями — послами и консулами, представлять себя в международных организациях.

БЕЛОРУССКОЕ ГОСТЕПРИИМСТВО

Четыре года назад двенадцатилетний Женя Гришин из города Артёма, что в Приморском крае России, взял первое интервью у младшего сына белорусского Президента. «Качелям» стало интересно, какие впечатления гость сохранил о нашей стране. Редакция связалась с Женей, и он рассказал, что до сих пор часто вспоминает белорусское гостеприимство:

«В Беларуси живут замечательные люди! Доброжелательные, щедрые и хлебосольные. Теперь я знаю, как готовятся такие блюда, как драники, колдуны и бабка. Какими вкусными бывают картошка со шкварками и домашняя колбаса, сырники в маково-сметанной заливке.

О пребывании в Беларуси мне напоминает и рождественский подарок Александра и Николая Лукашенко — видеокамера. Она не лежит у меня в коробке и не хранится под стеклом, я использую её для создания видеосюжетов о жизни родного города».



На фото: Женя Гришин мечтает стать журналистом

В НЕЗАВИСИМОМ ГОСУДАРСТВЕ ЕСТЬ ПРЕЗИДЕНТ

КТО ТАКОЙ ПРЕЗИДЕНТ?

Быть Президентом — сложная и ответственная работа. Это самый главный человек в стране. Он принимает важные решения, проводит встречи с главами других государств и отвечает за всё, что происходит в стране. Президент Республики Беларусь Александр Григорьевич Лукашенко.



Александр Лукашенко вручил паспорт ученику Раковской средней школы Евгению Анисовичу.
Фото БелТА

МОГУТ ЛИ БЫТЬ У ПРЕЗИДЕНТА ХОББИ?

Конечно. Наш Президент, например, играет в хоккей. Для юных хоккеистов ежегодно проводятся соревнования «Золотая шайба» на призы Президента Республики Беларусь. Также у Главы государства есть подворье, где выращивают картофель, арбузы, ухаживают за животными. Урожай затем передают в детские дома и дома престарелых.

Сходи вместе с родителями 9 августа 2020 года на избирательный участок и посмотри, как проходят выборы Президента Республики Беларусь.

ЗАЧЕМ ПРЕЗИДЕНТ ПОСЕЩАЕТ ПРЕДПРИЯТИЯ И ПОЧЕМУ ТАК ВАЖНО, ЧТОБЫ ЭКОНОМИКА РАЗВИВАЛАСЬ?

Экономика — это производство товаров и оказание услуг. Чем лучше работают предприятия, тем больше денег в казне государства, выше зарплаты у твоих родителей. Будут деньги — будет возможность строить новые предприятия, школы, дороги, спортивные площадки, обустраивать парки и т. д. Чем больше денег зарабатывают родители, тем больше товаров они могут купить в магазине, а также съездить к морю, построить большой дом.

ДОЛЖЕН ЛИ ПРЕЗИДЕНТ СЛЕДИТЬ, ЧТОБЫ ВСЕ ШКОЛЬНИКИ ХОРОШО УЧИЛИСЬ?

Глава государства следит за тем, чтобы у детей была возможность хорошо учиться. Он обязан требовать от государства, чтобы оно строило детские сады и школы, издавало учебники. А вот хорошо учиться — это уже обязанность самих школьников.

КТО ВЫБИРАЕТ ПРЕЗИДЕНТА?

Президента в Беларуси избирают всенародным голосованием. Выборы проходят раз в 5 лет, и в них участвуют граждане страны старше 18 лет.

ПРОКАЧАЙ СВОЙ СТАТУС, или Хакеры не сйяй

ОСТРОВ БЕЗ ОПАСНОСТИ

Если в двери звонит незнакомец, все знают: приглашать его в дом нельзя. И кошелек вряд ли доверим чужому человеку. Зато о правилах безопасности легко забываем на просторах Всемирной паутины. Кажется, что плохого может сделать человек по другую сторону экрана?

Руководитель проекта «Интернет-безопасность детей Беларуси» Ольга Корсун рассказала, на какие крючки мошенники обычно ловят ребят.

ЛЮБОпытство

ВИДИШЬ рекламу «Жми и узнай, кто заходил на твою страничку!» или «Узнай, кто ты из Фиксиков!». Очень хочется кликнуть...

НА САМОМ ДЕЛЕ тебя попросят войти через соцсети, ты сам введёшь логин и пароль – так мошенники получат доступ к твоей странице и смогут её использовать в своих целях. Или введёшь номер телефона, а в ответ придёт: «Докажите, что вы не робот, прислав SMS». В итоге со счёта мобильного воры снимут деньги либо оформят платную подписку на какую-то услугу.

СТАНЬ КРУЧЕ

ВИДИШЬ сообщения: «Прокатай свой статус в игре!», «Получи супербонус!», «Поднимись в рейтинге бесплатно!».

НА САМОМ ДЕЛЕ, скорее всего, запросят авторизацию на сайте, номер телефона и ввод кода. Деньги спишутся, но ни статусов, ни новых крутостей не будет.

ЛОВИ «ГОЛОС»

ВИДИШЬ: незнакомая девочка в соцсети предлагает получить бесплатные стикеры и «голоса». Всего-то и надо сообщить «подружке» номер телефона, после чего отвечать «да» на все входящие SMS.

НА САМОМ ДЕЛЕ в SMS было указано: «Cena 6byu s NDS». Но кто на это обратит внимание? Так можно отправить несколько десятков «да», пока баланс телефона не уйдёт в минус. А голоса? Конечно, они зачислялись не тебе, а хитрой «подружке».

ЛОВУШКА

ВИДИШЬ сообщение в соцсети: «Ну ты и жжёшь на видео! Удали, пока не поздно!» и ссылку.

НА САМОМ ДЕЛЕ такие сообщения могут приходить со взломанных аккаунтов друзей или фальшивых адресов. По ссылке может быть всё что угодно: например, вирус, который заблокирует компьютер или смартфон.

СТРАХ

ВИДИШЬ личное сообщение: «Я знаю, где ты живёшь!!! Если не отправишь мне деньги, то у тебя и твоих родителей будут проблемы».

НА САМОМ ДЕЛЕ тебя просто пугают, чтобы заставить заплатить.

ПРАВИЛА:

Никогда не вводи номер своего мобильного и не отправляй SMS на неизвестные номера, не обсуждая это с родителями.

Не спеши отвечать на письмо, SMS, голосовое сообщение, в котором не уверен. Не кликай по присланным тебе ссылкам.

Всегда рассказывай родителям о неприятностях, в которые попадаешь. Только заранее договоритесь, что за честность тебя ругать не будут, а помогут.

Любые покупки в Интернете совершай вместе с родителями и с их одобрения.

Вот здесь можно найти больше информации

NETKA.BY

Подборка полезных сайтов, игр и приложений для ребят

NETKAKIDS.BY

Подготовила Елена ДЕНИСЕНКО

ВОЛШЕБНАЯ КНИГА
С ЗАГАДКАМИ

Галина БОРСЯК

Маша с Тимуром гостили у бабушки в деревне. Казалось бы, что тут могло произойти удивительного, ведь они приезжали сюда каждые выходные. Но однажды случилась почти невероятная история...

Проснувшись в то утро, Маша не нашла ни бабушку, ни младшего брата. На столе вместо завтрака лежал клочок бумаги с ровными строчками.

«Записка!» – мелькнула мысль в её голове, и девочка стала читать:

«Твою бабушку и брата похитил король Страны потерянных дней. Если хочешь их вернуть, найди волшебную книгу и разгадай её загадки».

Маша подумала, что взрослые решили так подшутить над ней. Она не всегда была внимательной и могла запросто перепутать, на какой день недели нужно записать домашнее задание. Ведь не может такого быть, чтобы бабушка вот так просто оставила её одну. Но оказалось, что все телефоны бабушка вот так просто оставила её одну. Она побежала в сад и в беседке на столе заметила книгу, сияющую всеми цветами радуги. Маша открыла её. На первой странице высветилась загадка:

«Не знает о нём если только отшельник,
Ведь он никуда не спешит в ...»

– Понедельник! – радостно закричала Маша, страница сама перевернулась, и Маша прочитала следующую загадку:

«Мне не нужен разговорник –
Нет английского во ...»

– Вторник! – тут же продолжила девочка. И снова вопрос:

«После дела ждёт потеха,
Время есть у нас для смеха!
Созовёт друзей всегда
День особенный – ...»

И тут Маша вдруг поняла, что напрочь забыла, какой же день идёт за вторником. Но ей очень хотелось спасти бабушку, и она снова и снова повторяла:



– Понедельник, вторник... Понедельник, вторник... среда! Ну, конечно, среда!!! Среда – она же середина недели! – запрыгала девочка и скорее принялась читать следующую загадку:

«Нет времени для скуки,
Всё спешат доделать руки.
Трудолюбием поверг
Удивительный ...»

И снова Маша задумалась, какой же четвертый день недели, ведь всего их семь. Что все загадки про дни недели, она уже поняла. Но эти дни почему-то упорно путались в ее голове. И тут девочку осенило:

– ЧЕТВЁРтый – это же ЧЕТВЕРг! Легко запомнить! – захлопала в ладоши она. – Что там дальше?

«Этот день спешим нагнать,
Солнце к лесу пятится.
Мы к друзьям идем играть,
Потому что – ...»

– Это же совсем легко – пятница, – воскликнула Маша. – Пятый день недели. Как же я раньше не обращала внимания, что их так легко запомнить!

Книга тем временем засветилась небесно-голубыми огнями. А вот загадка номер шесть показалась ей слишком загадочной:

«С объявления бойкота
Школе, садику, работе
Начинаем день – ...»

– Шестоту? – предположила Маша.

Но что-то такого дня она не припоминала. И стала перечислять: понедельник, вторник, среда, четверг, пятница, суббота. Суббота! Как-то само собой вспомнилось. И как только она могла забыть, ведь это любимый мамин выходной день. У них всегда пицца по субботам. А тем временем...

«С аппетитным угощением ждут нас в гости в ...»

– Воскресенье, – уверенно произнесла девочка, потому что это был её любимый день. И вдруг за калиткой она услышала голос брата:


– Доброе утро, Маша!

Следом за ним во двор вошла бабушка.

– Так вы это всё придумали? – Маша даже хотела разозлиться, а потом передумала, ведь всё так замечательно сложилось.

А какой твой
любимый день недели?

Художник Анна РОМАНОВСКАЯ



Мороженое заказывали?

Сегодня на нашей кухне жарко не будет. Предлагаем приготовить вкуснящее мороженое. Запасайся бананами и приступай к делу!



ПОНАДОБЯТСЯ
200 г творога,
спелый банан и
столовая ложка
сахара.



«БАНАНОВЫЙ РАЙ»

Банан разминаем вилкой. Смешиваем его с творогом и сахаром.

Выкладываем массу в контейнер для заморозки и отправляем в морозилку на пару часов.

Теперь главное – дождаться!

*Совет от «Качелей» –
делай сразу двойную
порцию!*

Молочный коктейль

«СМОТРИ, НЕ ЛОПНИ!»

ПОНАДОБЯТСЯ
250 мл молока,
спелый банан и
мамин миксер.

Из банана делаем пюре, добавляем молоко и всё это смешиваем на небольшой скорости.

Переливаем в стакан и наслаждаемся!

ФРУКТОВЫЙ ЛЁД

Берём банан и горсть клубники (малины, вишен или смородины).

При помощи блендера или вилкой превращаем банан в пюре. Ягоды просто режем кусочками и добавляем к банановой массе. Получившуюся смесь раскладываем по пластиковым стаканчикам, втыкаем палочки для мороженого и убираем в морозилку на несколько часов. Масса должна хорошо застыть и превратиться в лёд.

После этого пластиковые стаканчики разрезаем и достаём лакомство.



*Делитесь с нами своими
фирменными рецептами!
Лучшие опубликуем.*

ХОЧУ В «КАЧЕЛИ»!

«У моей сестры, семилетней Ксении Пипко, есть мечта – попасть на страницы любимого журнала. С трёх лет Ксюша занимается вокалом в эстрадной студии «Импульс» Центра творчества «Родничок». Она участвует в разных конкурсах, получает много дипломов, а недавно на международном фестивале DIAMONDS взяла Гран-при.



Но самая последняя её награда – звание «Мини-мисс» на конкурсе красоты и творчества «Краса нации – 2020». Очень горжусь своей сестричкой!

Ещё она мечтает попасть на популярные проекты «Голос. Дети» и «Лучше всех». И чтобы родители разрешили завести маленькую собаку...

Ксюша любит рисовать, читать, играть на пианино, плавать в бассейне и играть с младшим братом. Сейчас они вместе с подругой ждут не дождутся поездки в оздоровительный лагерь «Чайка».

НУ ЧТО Ж, МЕЧТЫ СБЫВАЮТСЯ!

*Вот такая история
прилетела в редакцию из
Могилёва от Екатерины.*



БАБОЧКА

Дебют

Жила на свете девочка, которая очень боялась насекомых. Однажды на прогулке она заметила бабочку. Её крылья были яркими, а движения лёгкими. Она порхала с цветка на цветок и не обращала на девочку внимания. На её тонких крыльях можно было рассмотреть бусинки, которые переливались на солнце.

Девочка замороженно наблюдала, пока бабочка не села на её руку. В этот момент они обе забыли про свой страх.

Ася ЩЕРБИНА,
второклассница,
г. Пинск



В ПОИСКАХ АЛМАЗА



Авторы игры Дарья ЖАВТОРОВИЧ (оформление) и Татьяна ГУЛЯЕВА



РАЗРЕЖЬ КАРТОЧКИ ПО ПУНКТИРУ И, ПОПАВ НА НОМЕР В ИГРЕ, ПРОЧИТАЙ О ДОСТОПРИМЕЧАТЕЛЬНОСТЯХ. ЗАТЕМ ПРОГУЛЯЙТЕСЬ С РОДИТЕЛЯМИ ПО НАСТОЯЩЕМУ ПРОСПЕКТУ И ВЫПОЛНИТЕ УВЛЕКАТЕЛЬНЫЕ ЗАДАНИЯ.



Подготовил экскурсовод
Александр НЕЛЮБОВ

4 Железнодорожный вокзал – ворота столицы. В старину вокруг городов сооружали неприступные стены. Попасть в город можно было только через ворота, которые на ночь закрывались. Если повернёмся спиной к вокзалу, то увидим «Ворота Минска» – две одиннадцатизатжные башни. Минск очень гостеприимный город – ворота всегда открыты!

КАК ВЫ ДУМАЕТЕ, ЗАЧЕМ ЗАКРЫВАЛИ ГОРОДСКИЕ ВОРОТА?

18 Все белорусские дороги берут начало от нулевого километра на Октябрьской площади. Рассмотрев грани пирамиды, узнаете расстояние от Минска до других городов. Через дорогу, в Александровском сквере, можно отдохнуть и полюбоваться старейшим в столице фонтаном «Мальчик с лебедем».

ДВОРЕЦ ПРОФСОЮЗОВ ИНОГДА СРАВНИВАЮТ С ДРЕВНЕГРЕЧЕСКИМ ХРАМОМ. РАССМОТРИТЕ, ЧТО ЗА СКУЛЬПТУРЫ УКРАШАЮТ ЕГО?

63 Трамваи – вот настоящее путешествие в прошлое! Долгое время они были приспособлены для движения в две стороны и имели две водительские кабины – одну впереди состава, вторую сзади. Сегодня это один из комфортных видов общественного транспорта.

ПРОКАТИСЬ НА ТРАМВАЕ И НАЙДИ ОТЛИЧИЯ ОТ ПОЕЗДКИ НА АВТОБУСЕ И МЕТРО. ГДЕ БОЛЬШЕ ПОНРАВИЛОСЬ?

73 На месте парка Челюскинцев в старину рос густой Комаровский лес. А в 1932 году здесь появилась зона отдыха. Сегодня тут проложены удобные дорожки, по вечерам горят фонари, а ещё сто лет назад минчане могли пожелать недругу: «Каб цябе воўкі ў Камароўскім лесе з’елі!»

ПОИНТЕРЕСУЙСЯ, КТО ТАКИЕ ЧЕЛЮСКИНЦЫ, В ЧЕСТЬ КОТОРЫХ НАЗВАН ПАРК.

6 В Михайловском сквере нас встречают «Девочка с зонтиком» и «Незнакомка» в широкополой шляпе. Их создатель – скульптор Владимир Жбанов. Попробуйте завести с ними разговор. Но бронзовая гордычка даже отвернулась... Ладно, мы-то держим путь на главную площадь города!

ЧЕРЕЗ ДОРОГУ ОТ СКВЕРА ЕСТЬ ДОМ-ПОДКОВА. ПОДСКАЗЫВАЕМ АДРЕС: СВЕРДЛОВА, 22.

23 Цирк – настоящее чудо архитектуры. Вдумайтесь, как архитекторам и строителям удалось установить такую сложную по своей форме крышу над куполом цирка? В здании четыре арены, одна под одной, которые могут меняться во время представления.

ГОВОРЯТ, В ПАРКЕ ИМЕНИ ЯНКИ КУПАЛЫ, НАПРОТИВ ЦИРКА, МОЖНО ОТЫСКАТЬ ПАПАРАЦЬ-КВЕТКУ... РИСКНЁТЕ?

64 Площадь Якуба Коласа, пожалуй, самая творческая площадь столицы. Но мало кто знает, что в сквере за филармонией притаился небольшой фонтан... Говорят, когда работники начинают готовить его к сезону, из него достают очень много камешков, по 3-4 ведра.

УЗНАЙТЕ ЛИТЕРАТУРНЫХ ГЕРОЕВ ЯКУБА КОЛАСА, СКУЛЬПТУРЫ КОТОРЫХ СОСТАВИЛИ КОМПАНИЮ ПИСАТЕЛЮ, И НАЗОВИТЕ ПРОИЗВЕДЕНИЯ, ГДЕ ВЫ ПРО НИХ ЧИТАЛИ.

77 Чуть в стороне от проспекта стоит здание, украшенное красно-белыми шарами. Это гидрометцентр. Предсказывать погоду помогают разные приборы: они измеряют облачность, время солнечного сияния, количество солнечной радиации. Кстати, если вернуться немного назад, окажешься на Детской железной дороге.

КАК ВЫ ДУМАЕТЕ, ЧТО НАХОДИТСЯ В ШАРАХ, УКРАШАЮЩИХ ЗДАНИЕ ГИДРОМЕТЦЕНТРА?

10 Красный костёл (святых Симеона и Елены) построили безутешные родители Эдвард и Олимпия Войниловичи в память о своих детях. По легенде, дочь Войниловичей Елена увидела во сне невероятной красоты костёл, а проснувшись, нарисовала увиденное по памяти...

ПОСМОТРИТЕ ВОКРУГ И НАЙДИТЕ СИМВОЛ НАШЕЙ СТРАНЫ – ЗУБРА. ОН ПОКАЖЕТ, КУДА ДУЕТ ВЕТЕР! НАШЛИ?

45 В центре площади Победы возвышается монумент в честь подвига народа в годы Великой Отечественной войны и горит Вечный огонь. Почти сорокаметровый обелиск увенчан изображением ордена Победы – пятиконечной рубиновой звездой в лучах 174 мелких бриллиантов.

НАЙДИТЕ У ПОДНОЖИЯ МОНУМЕНТА СВЯЩЕННЫЙ МЕЧ ПОБЕДЫ.

65 Возле кинотеатра «Октябрь» вы встретите почтальона, который вряд ли обратит внимание на зазевавшегося путешественника. Уж слишком он увлечён чтением газеты. Наверняка достался ему свежий выпуск прямо из Дома печати, который находится здесь же неподалёку. Есть легенда: у севшего на бронзовый велосипед сбудутся самые заветные желания!

ПОСМОТРИ, КАКИЕ ГАЗЕТЫ В СУМКЕ У ПОЧТАЛЬОНА?

79 А вот и «алмаз знаний» – Национальная библиотека переливается на солнце всеми своими гранями. Построена она в форме сложной геометрической фигуры – ромбокубооктаэдра. Попробуйте выговорить! На панорамном лифте можно подняться на 23-й этаж библиотеки и увидеть Минск с высоты птичьего полета.

ПОСЧИТАЙ, СКОЛЬКО ГРАНЕЙ У ЗДАНИЯ БИБЛИОТЕКИ.



КРАСНЫЙ КОСТЁЛ




ДЕВОЧКА С ЗОНТИКОМ



ВОРОТА МИНСКА



ПЛОЩАДЬ ПОБЕДЫ



ЦИРК



ОКТАБРЬСКАЯ ПЛОЩАДЬ



ПОЧТАЛЬОН



ФОНТАН В СКВЕРЕ МУЛЯВИНА



МИНСКИЙ ТРАМВАЙ



НАЦИОНАЛЬНАЯ БИБЛИОТЕКА



ГИДРОМЕТЦЕНТР



ПАРК ЧЕЛЮСКИНЦЕВ И
БОТАНИЧЕСКИЙ САД

ТАНКОВЫЙ БОЙ

Любой мальчишка знает, что такое игра в танки. А меня интересуют настоящие боевые машины, которые участвовали в сражениях. Одной из битв я посвятил целое исследование.

Во время летних каникул мы с папой побывали в парке «ПАТРИОТ» в подмосковном городе Кубинка. От экскурсовода я услышал о танковой битве на Курской дуге. И подумал: в Беларуси, которая первой приняла на себя вражеский удар в 1941 году, тоже могли быть серьёзные танковые бои. И стал искать информацию. Один, конечно, ни за что не справился бы. Помогал папа. И мы нашли то, что нас интересовало! Битва под городом СЕННО.



ЛЕГЕНДАРНЫЙ
Т-34



Тот бой продолжался пять дней – с 6 по 10 июля 1941 года. В нём участвовали почти **ДВЕ ТЫСЯЧИ ТАНКОВ**. Это было самое крупное танковое сражение на белорусской земле. К сожалению, в той битве наши войска потеряли больше половины техники. Но им удалось задержать наступление фашистов на Москву. За это время смогли подготовиться к обороне города.



Я сделал диораму с участвующими в том бою танками. Модели собрал из набора и раскрасил сам. Хочу передать её в музей города Сенно.

ПАМЯТНИК ВОИНАМ-ТАНКИСТАМ
В ГОРОДЕ СЕННО



Исследование «Забывтое сражение под Сенно» Антон представил на городском фестивале «Познание и творчество». **«Я ХОЧУ, ЧТОБЫ КАК МОЖНО БОЛЬШЕ РЕБЯТ ИНТЕРЕСОВАЛИСЬ НАШЕЙ ИСТОРИЕЙ»,** — объяснил цель своей работы мальчишка.

Антон СОЛОДУХИН,
ученик 4 «А» класса гимназии № 56 г. Минска



ФИНИШ



ВООМ!



ПРОТИВОТАНКОВАЯ
МИНА

ПРОЙДИ ЛАБИРИНТ



ПАНЕ КАХАНКУ

УЛАДЗІМІР
ЯГОЎДЗІК

У Нясвіжы доўга ўладарыў сла-
вуты князь Радзівіл. Гэта быў над
панамі пан, але да кожнага, нават да
мужыкоў, ён заўсёды звяртаўся **ПАЦЦІВА**:
«Пане каханку». Так яго і празвалі.

Аднойчы князь загадаў паклікаць
у Нясвіж усіх **КРАЎЦОЎ**. У прызначаны
дзень яны сабраліся каля палаца.
Дзень чакаюць, другі чакаюць – няма
ўладара. На трэці дзень Пане Кахан-
ку падкаціў у залатой карэце, запрэ-
жанай мядзведзямі.

– Так і так, яснавяльможны пане, –
дакладваюць слугі, – тры дні вас ча-
каюць краўцы.



Дачулася пра нясвіжскага дзівака ца-
рыца Кацярына і перадала, маўляў, зімою
прыеду ў госці. Пане Каханку не стаў ча-
каць, калі выпадае снег. Ён загадаў пасы-
паць дарогу соллю і адправіў у Пецярбург
сані, запрэжаныя мядзведзямі. Кацяры-
на пабаялася ехаць на касалапах. Тады
Пане Каханку сам прымчаўся да яе – вяр-
хом на ласі! Царыца падарыла яму таба-
керку з дзівосным **ДЫЯМЕНТАМ**, які зіхацеў
нават самай цёмнай ноччу.

Пра гэты падарунак дачуўся польскі ка-
роль і запрасіў нясвіжскага князя на бан-
кет.



– О, вельмі добра, пане каханку! –
узрадаваўся князь. – Я даўно хацеў
ім штосьці сказаць.

Стаяць краўцы, зняўшы шапкі, ча-
каюць панскай ласкі.

– Значыць, вы краўцы? –
перапытаў Пане Каханку.

– Краўцы, дабрадзею!

– Дык вось што, пане каханку... Калі
будзеце шыць адзенне, не забывайце
на канцы ніткі завязаць вузел. Тады
людзі памянуць вас добрым словам!

Сказаўшы гэта, князь пайшоў,
а бедныя краўцы, **ЯК МЫЛА З'ЕЎШЫ**,
моўчкі пацягнуліся дахаты.



**ПАЎТОРЫМ НАША ЗАДАННЕ:
ДА ВЫХАДУ НАСТУПНАГА
НУМАРА ЧАСОПІСА Вывучыць
30 ЦІКАВЫХ БЕЛАРУСКІХ СЛОЎ.**

З дапамогай казак гэта
зрабіць вельмі проста!

**У ЛЮБЫ
ЧАС
МОЖНА
КАЗКІ
СЛУХАЦЬ
ТУТ**



СОЛЬ

**ПАЎТОРЫМ НАША ЗАДАННЕ:
ДА ВЫХАДУ НАСТУПНАГА
НУМАРА ЧАСОПІСА Вывучыць
30 ЦІКАВЫХ БЕЛАРУСКІХ СЛОЎ.**

З дапамогай казак гэта
зрабіць вельмі проста!

**У ЛЮБЫ
ЧАС
МОЖНА
КАЗКІ
СЛУХАЦЬ
ТУТ**



СОЛЬ

**РАЗУМЕЙ
ПА-БЕЛАРУСКУ**



ПАЦЦІВА



ДЫЯМЕНТ

**НА АДНОЙ
ХВАЛІ З
«РАДЫЁ-МІНСК»**



ЯК МЫЛА З'ЕЎШЫ



КРАВЕЦ



МАЁНТАК

Вывучайце родную мову і размаўляйце на ёй час-
цей разам з нашым часопісам і праграмай

ГОМЕЛЬ 105.6 FM

БРЭСТ 100.4 FM

МАГІЛЁЎ 98.1 FM

МІНСК 92.4 FM

ВІШЕБСК 106.4 FM

**«КАЗАЧКА
НА ДОБРЫ СОН»**

Штовечар у 21:00 слухайце цікавыя казкі
ад неўтаймаванага летуценніка **ВІТАЛЯ
ПАДАРОЖНАГА** на **«РАДЫЁ-МІНСК»**.
Кожны дзень у эфіры цікавая гісторыя,
а ў вашым слоўніковым запасе новыя
беларускія словы.

НА ПЛЕНЭР!

ПЛЕНЭР — ОТЛИЧНОЕ ЗАНЯТИЕ НА Каникулы. ЭТО ЖЕ ЦЕЛОЕ ПРИКЛЮЧЕНИЕ НА ДЕНЬ.

Для начала надо выбрать маршрут. Подойдёт ближайший парк или водоём возле дома. Мы обычно выбираемся на велосипедах: так можно уехать подальше.

Берём с собой **КАРАНДАШИ, КРАСКИ, ФЛО-МАСТЕРЫ** — всё, чем любите рисовать, и что-нибудь вкусное для пикника. Ещё хорошо бы прихватить складной стульчик или плед, чтобы устроиться поудобнее!

На велосипеде по заранее выбранному маршруту едем с родителями, соблюдая все Правила дорожного движения. (Забыл? Загляни в июньский номер «Качелей»).


По пути приходят разные идеи для зарисовок. В парке катаемся, смотрим по сторонам, приглядываемся, выбираем удобное место.

НАЧАТЬ МОЖНО С САМОГО ПРОСТОГО: найти несколько травинки и листиков разной формы и попробовать нарисовать их, обращая внимание на отличия.


Осмелев, можно перейти к пейзажу, пофантазировать или просто порисовать на свежем воздухе. Ведь это так приятно! На пленэре можно сделать быстрые наброски с натуры и доработать их дома. Ведь надо ещё не забыть про пикник!

ГЛАВНОЕ, ЧТОБЫ ВСЁ БЫЛО В РАДОСТЬ И РИСОВАЛОСЬ С УДОВОЛЬСТВИЕМ!


Советами поделилась **Алиса МОРОЗОВА**, ученица 5-го класса гимназии № 23



НАРИСУЙ ВАСИЛЁК



РАЗРЕЖЬ ПО ШТРИХПУНКТИРНЫМ ЛИНИЯМ



6

Татьяна МУРЗИНА, г. Могилёв

КАЧЕЛЫ

ИГРАЕМ, ЧИТАЕМ, РИСУЕМ!

СОБЕРИ КОЛЛЕКЦИЮ «КАЧЕЛЕК»!

ДЛЯ МЛАДШИХ КНИЖКА-МАЛЫШКА ИЮЛЬ БРАТЬЕВ И СЕСТРИЧЕК



ДОРИСУЙ ДОМИК, КАК НА КАРТИНКЕ, И РАСКРАСЬ



3

ПРЫГОЖЫ БУКЕТ

Плача хлопчык невялічкі
І чамусьці дзьме на ручкі.
Ой, якія пухіры!
Пакусалі камары?
Не, канечне, Коля гэта
Рваў крапіву для букета.

Ой!



Сцяпан
ЦАРЫК,
г. Брэст

2

АКІЯН СЛЁЗ

ЛЕТНЯЯ МАТЕМАТИКА

У МАМЫ ЕСТЬ 9 ЯГОДОК
И 1 АПЕЛЬСИН



А У ТЕБЯ
1 ЕДИНОРОЖКА
И 3 МАЛИНЫ.



МАМА ДАЛА ТЕБЕ 5 ЧЕРНИЧЕК.

СКОЛЬКО У ТЕБЯ
СТАЛО ЯГОД?



7

ВЕСЁЛЫЕ ИСТОРИИ

ПОГОДА НЕ НАБЛЮДАЕТСЯ

Собираясь на работу, папа просит сына:
– Рома, посмотри в окно, что там за погода?
– Как я могу её увидеть? Там такой дождь, что
ничего не видно.



ОДНАЖДЫ

КОМПЛИМЕНТЫ

Денис решил поделиться конфетами со
старшей сестрой.
– Ты просто чудище! – вдруг радостно за-
явила она.
– Почему это я чудище? – не понял маль-
чишка.
– Потому что ты чудо, только большое!
– А-а-а... Ну тогда ты чудовище! Чудо, ко-
торое намного больше меня.



ОТКРЫТИЕ ВЕКА

Артур помогает бабушке полоть сорняки. Та хвалит
его:
– Молодец, внучек, трудолюбие – хорошее качество
для человека.
– Теперь-то я наконец понял значение этого слова.
Так говорят о занятии, которое трудно любить.



ПРОСТОЙ РАСЧЁТ

– Представляешь, на Луне все предметы в 6 раз
легче... – задумчиво сказал дедушка, глядя на небо.
– Да ну?! – удивилась Даша. – Значит, и матема-
тику в 6 раз легче там учить?



ИЗОБРЕТАТЕЛЬ

МИНИ-
КОМИКС



25

Художник Анна РОМАНОВСКАЯ

КАЛЯКА-МАЛЯКА

РАСКРАСЬ ТОЛЬКО ТО,
ЧТО ТЕБЕ НРАВИТСЯ.
А ТО, ЧТО НЕ НРАВИТСЯ,
ЗАКАЛЯКАЙ!



4

5

К ВАШИМ УСЛУГАМ – АТЕЛЬЕ И СОЛНЕЧНЫЕ ВАННЫ

Во сколько в цирке начинаются репетиции? Есть ли тихий час у хищных артистов? Можно ли в центре Минска увидеть слона? Мы побывали за кулисами Белорусского государственного цирка и кое-что разузнали. Наш экскурсовод – Анастасия Туманова.

ЗДРАВСТВУЙТЕ, СЛОН!

Репетиции в цирке начинаются, как обычный рабочий день: в 9 утра на манеже встречаем верблюдов, а через полчаса их сменяют лошади. Сначала разминка. Постепенно галоп ускоряется, и вот уже резвые акробаты выполняют сложные трюки. Начинающих артистов фиксируют на лонже. Это специальное приспособление, которое страхует при опасных номерах.



Дарья Балашова, 10 лет.
Изостудия «Каляровы аловак», г. Новогрудок

По негласному правилу, репетиции с четвероногими проводят до обеда. Потом на манеж выходят акробаты, жонглёры, клоуны. В это время животных плотно кормят и отправляют на тихий час.

В тёплое время в расписание добавляют прогулки на свежем воздухе. Лошади любят побегать на площадке, а для ленивцев верблюдов подготовлен специальный загон. Они могут часа два стоять или лежать, загорая на солнце.

– Выгуливаем даже слонов, когда их привозят в Минск. Представляете, идёт человек по улице, а тут слон из-за забора выглядывает, – смеётся экскурсовод.



ВАЛЬС ДЛЯ МЕДВЕДЯ

В минском цирке кроме лошадей, верблюдов и собак есть ламы, ослы, обезьяны и медведи. Недавно появились тигры и львица.

– Важно заметить таланты животного, ведь на них артисты строят трюки, – дрессировщик Руслан Лазаров уверил, что нет животных, которые не способны запомнить команды.

Выходит, и медведя можно научить танцевать!



Варвара Петрова,
8 лет.
Изостудия «Сюжет»,
Витебский
ГЦДОДИМ



Анастасия Прибиткова,
изостудия
«Сюжет»,
Витебский
ГЦДОДИМ



Марина Одноконная,
9 лет. Изостудия
«Красный бор»,
ЦДОДИМ
«Эврика»

ПОБЕДИТЕЛЕЙ КОНКУРСА ЮНЫХ ХУДОЖНИКОВ «ПАРАД-АЛЛЕ» БЕЛГОСЦИРК ТОЖЕ ПРИГЛАСИТ НА ЭКСКУРСИЮ ПО ЗАКУЛИСЬЮ! У ТЕБЯ ЕЩЁ ЕСТЬ ВРЕМЯ ПРИСОЕДИНИТЬСЯ! ПРИШЛАЙ НАМ СВОЙ РИСУНОК НА ЦИРКОВУЮ ТЕМУ.

За кулисами цирка побывали
Валерия ИВАНОВА и Павел РУСАК (фото).
Рисунки участников конкурса «Парад-Алле».



А ПРИЧЕСАЛСЯ ЛИ ТЫ?

Новую программу в цирке обычно готовят каждые два месяца. И команда артистов Белорусского государственного цирка не такая уж большая – около 70 человек. К каждому представлению дизайнер придумывает для участников костюмы, их потом шьют в ателье. Животных, которые задействованы в программе, тоже готовят к выходу: моют, чистят, причёсывают.

За удачное выступление дрессировщик может выдать небольшое поощрение, но вкусняшками их не балуют – правильное питание и режим в цирке никто не отменял.

Милана Мичич, 7 лет.
Изостудия «Гармония»,
ЦДОДИМ «Светоч»

Карина Каптур, 7 лет.
Народный клуб
юных художников,
ЦДОДИМ «Ветразь»



Элина Лопаревич, 9 лет.
«Творчая скарбонка»,
школа № 200, г. Минск





ЛЕТНИЙ СКАНВОРД



2		Плавает в море и жётся	6	11					10
Удлиненные шорты								Июльский знак зодиака	
					Боксёрская...	12			
Перерыв в занятиях. Счастливые денёчки	1	На ней приятно пить чай летом					7		
Вешают между деревьями									
			4						
Её поднимают спортсмены		3						Интеллект	
	8	Summer					Банда пчёл		
						Это слово хорошо знают пираты			
9									
5					Для полива растений				



ПОДПИШИСЬ!

ЧТОБЫ «КАЧЕЛИ» КАЖДЫЙ МЕСЯЦ ПРИХОДИЛИ В ТВОЙ ДОМ,

НЕ ЗАБУДЬ ОФОРМИТЬ ПОДПИСКУ:

- ▶ в любом почтовом отделении;
- ▶ в торговых павильонах «БЕЛСООЗПЕЧАТИ»;
- ▶ на сайте агентства «Минск-Новости»

(MINSKNEWS.BY/PODPISKA/).



Рисунок Вероники Лавренко, (10 лет), изостудия «ПАЛИТРА», г. Борисов



ISSN 1994-392X

9 771994 392006

ПОДПИСНЫЕ ИНДЕКСЫ:

74901

(индивидуальный),

749012

(ведомственный).